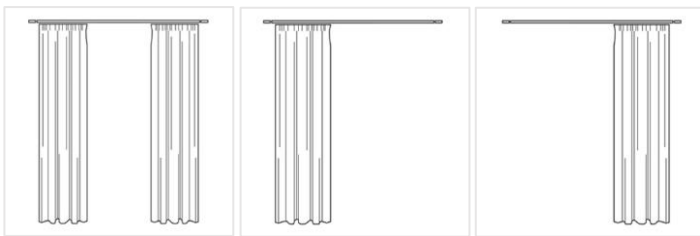


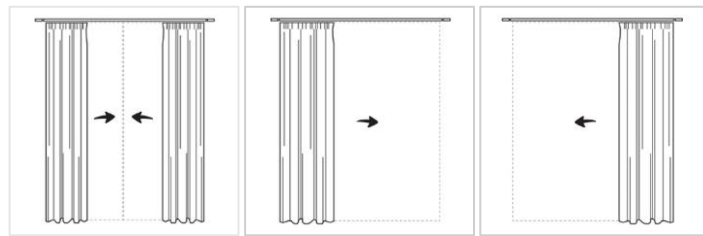
**Merk!** Gardinopphegets lengde og plassering på vegg eller i tak må være fastsatt før du bestiller gardinhøyder, slik at gardinhøyden blir skreddersydd i riktig bredde og høyde!

### TRINN 1: DEKORATIVE SIDEGARDINER ELLER FULLT FORTREKK



Dekorativ gardinhøyde, par

Dekorativ enkel gardinhøyde, venstre eller høyre parkering



Funksjonell gardinhøyde, par

Funksjonell enkel gardinhøyde, venstre eller høyre parkering

- Dekorativ, stasjonær sidegardin skal ikke trekkes for eller fra
- Gardinene kan skjøtes / skoneres inntil to stoffbredder per høyde for ekstra fylde
- Bredden på ferdig rynket gardin avhenger av metervarens produksjonsbredde; enkel (~140 cm) / dobbel (~320 cm)
- Påsydde rynkebånd har stofforhold 1:2.0, dvs. at metervaren rynkes ned til halv bredde
- Gardinene kan monteres på en gardinstang- eller skinne
- Valgt oppheng kan forlenges ca 20-25 cm utenfor karmen, slik at deler av gardinen kan parkeres på veggflaten. Da vil vinduet virke større og mer lys slippes inn.

- Funksjonell gardinhøyde benyttes til fullt fortrekk som dekker hele lysåpningen når de er trukket for
- Påsydde rynkebånd har stofforhold 1:2.0, dvs. at metervaren rynkes sammen ned til halv bredde
- Skjøtes / skoneres slik at de kan trekkes helt for, beregnet ut fra ferdig rynket gardinbredde
- Bredden på ferdig rynket gardinbredde avhenger av metervarens bredde; enkel (~140 cm) eller dobbel (~320 cm)
- Hver gardinhøyde kan skjøtes to ganger til maksimalt tre stoffbredder. For lengre oppheng leveres gardinene som separate høyder som tilsammen dekker hele bredden

### TRINN 2: VELG ENKEL GARDINHØYDE ELLER PAR


- Gardinhøyden samles og monteres på en valgfri side av vinduet
- Valg avhenger av vinduets plassering på vegg og mot hjørner, og om det er skråtak eller andre hindringer

- To gardinhøyder leveres i lik bredde til hver side av vinduet
- Ønskes ulik bredde på de to sidene må hver bestilles for seg som enkle gardinhøyder

### TRINN 3: VELG ØNSKET GARDINHØYDE



Gardinhøyder med rynkebånd til gardinstang og gardinskinne



Gardinhøyder med stangbånd og stålmaljer til gardinstang

- Gardinhøyden leveres i to valgfrie lengder; en praktisk lengde som svever 1 cm rett over gulv, eller i en avslappet lengde som flyter ut over gulvet, og som er 5 cm lenger enn gulvhøyden. Tynne sheer / stores gardinhøyder leveres med innsydd blybånd i lengde 1 cm over oppgitt gulvhøyde.
- For gardinhøyder med påsydd rynkebånd (modell 1-4) beregnes gardinhøyden alltid fra **senter av ringens eller trinsens øye og ned til gulv**. Høyden for gardiner med påsydd stangbånd eller stålmaljer (modell 5-6) beregnes fra **overkant av gardinstangen og ned til gulvet**. Gardinhøyder som skal avsluttes under vinduskarm måles ned til ønsket lengde under vinduet
- **Merk;** Vi gjør de nødvendige tilpasninger for sømmålet i forhold til de de utformingsvalg du har gjort for lengde mot gulv og høyde i oppheng. Du skal derfor **ikke gjøre fratrukk eller tillegg** til ditt mål av gulvhøyde.

#### TRENGER DU HJELP?

Vårt designteam tilbyr deg gratis råd og veiledning  
 Live Chat | Video-konsultasjon | design@gardinmaker.no